

ÁREA ALGODÓN

Boletín para el sector algodonero

15 al 30 de Noviembre de 2022

Nº11 - 2022 / Año XXXI

Secretaría de Agricultura,
Ganadería y Pesca



Ministerio de Economía
Argentina



SITUACIÓN NACIONAL

CAMPAÑA 2022-23

Estimación provisoria al (01/12/22)

Recordamos que los datos suministrados son provisorios, sujetos a modificación y reajuste.

Provincia	Área a sembrar (ha)	Avance de siembra					
		27/10 (%)	03/11 (%)	10/11 (%)	17/11 (%)	24/11 (%)	01/12 (%)
Chaco	181.700	2	8	11	17	24	25
Santiago de Estero	232.000	5	14	20	20	24	27
Formosa	4.000						
Santa Fe	72.000	6	15	35	50	52	53
Corrientes	60			100	100	100	100
Salta	12.000			4	18	30	50
Córdoba	1.500					49	60
La Rioja							
Catamarca							
Entre Ríos							
San Luis	5.000	61	80	100	100	100	100
Misiones							
Total País	508.260	4	12	19	24	29	31

Fuente: Dirección de Estimaciones Agrícolas. Datos provisorios, sujetos a modificación y reajustes.

COMENTARIO DE LA CAMPAÑA ALGODONERA

De acuerdo con los datos suministrados por la Dirección de Estimaciones Agrícolas, continua la siembra de algodón correspondientes a la campaña 2022/23, con un avance a nivel país del 31%, es decir que ya se encuentran sembradas cerca de 157.600 ha de las 508.260 estimadas.

La provincia de **San Luis** finalizó las tareas de siembra de sus 5.000 ha; al igual que la provincia de Corrientes con 60 ha.

Por su parte, **Santiago del Estero**, hasta el momento, alcanzó algo más de 62.600 ha sembradas de sus 232.000 ha estimadas (27% de la superficie provincial destinada al textil). En la semana se registraron precipitaciones entre 30 a 80 mm que trajeron alivio a

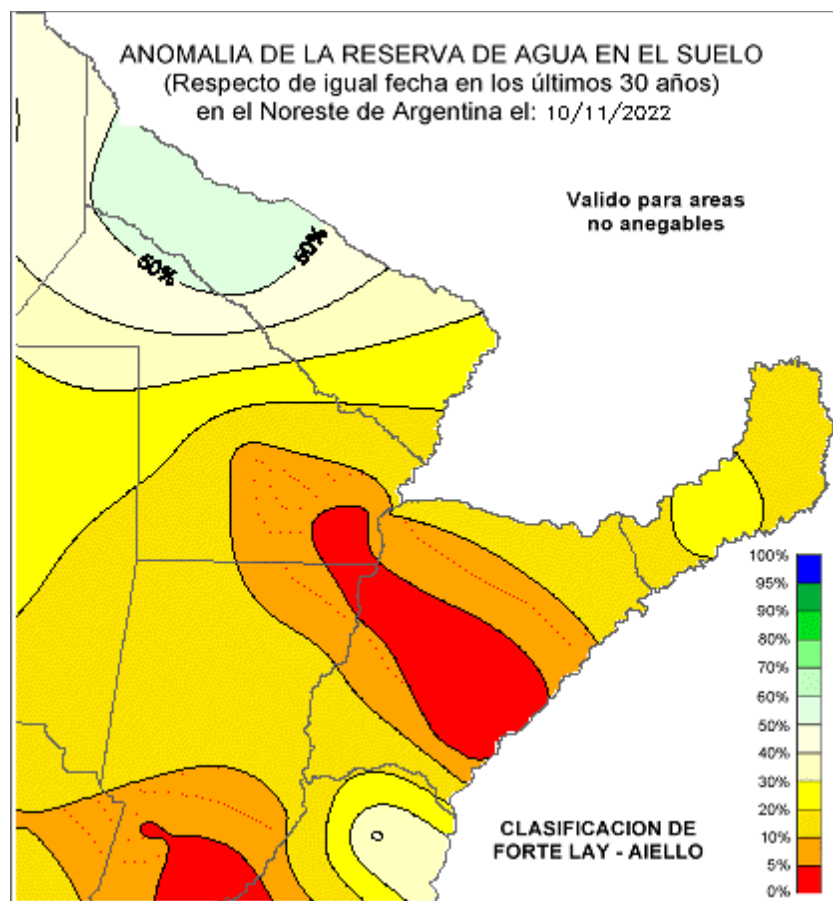
los suelos; en tanto que en la zona de riego se están llevando adelante las labores de manera normal, observándose un buen nacimiento del cultivo.

En cuanto a la provincia del **Chaco** debemos mencionar que su avance de siembra es del 25%, representando algo más de 45.400 ha de las 181.700 proyectadas; en el ámbito de la delegación Roque Sáenz Peña, más precisamente en departamentos agrícolas ubicados al este y centro, las últimas lluvias registradas permitieron alcanzar condiciones de humedad en la cama de siembra de gran parte de la región; si bien no hubo avances en la pasada semana, los lotes se desarrollan en condiciones generales buenas. Transitando la etapa de crecimiento vegetativo temprano. En la Delegación Charata, el textil avanza en los primeros estadios de germinación y emergencia; la falta de lluvias en esta zona condiciona su avance.

La provincia de **Santa Fe** lleva sembradas cerca de 38.200 ha. de las 72.000 estimadas, representando un 53 % de su área algodonera, por las escasas condiciones de humedad se han detenido prácticamente las tareas en la delegación Avellaneda; mientras que en **Salta** comenzaron las tareas de siembra en aquellos lotes bajo riego con un avance del 50%, es decir 6.000 ha. de las 12.000 estimadas. Los lotes más adelantados evidenciaron una buena germinación y emergencia, comenzando su etapa de crecimiento. La zona con agua suplementaria ofrece un avance en la totalidad de los cuadros; en tanto que aquellos lotes de secano aguardan nuevas precipitaciones que permitan continuar con las labores de siembra.

Por último destacar que la estimación de siembra para esta campaña en **Formosa** llegaría a las 4.000 ha; y **Córdoba** 1.500 ha de las cuales ya sembró el 60% (900 ha.).

(Fuente: Dirección de Estimaciones Agrícolas. Datos provisorios, sujetos a modificación y reajuste).



Válido para áreas no anegables.
Probabilidad (%) de tener reservas
menores a las actuales

- < 5 Extremadamente más seco que lo habitual.
- 5-20 Mucho más seco que lo habitual.
- 20- 40 Más seco que lo habitual.
- 40- 60 Aproximadamente normal para la época.
- 60- 80 Más húmedo que lo habitual.
- 80-95 Mucho más húmedo que lo habitual.
- 95 > Extremadamente más húmedo que lo habitual

Copyright ©2000. Servicio Meteorológico Nacional-
Fuerza Aérea Argentina. **Prohibida la reproducción
total o parcial sin autorización.** smn@meteofa.mil.ar
El uso de este sitio constituye su aceptación de las
[Restricciones legales y Términos de Uso](#)

MERCADOS NACIONALES

COTIZACIONES DEL MERCADO INTERNO								
"Patrones Oficiales Argentinos" y grados intermedios, micronaire: mínimo 3.5 / máximo 4.9 - Entrega inmediata en Bs. As., sobre camión - Precios \$ por Kg. + IVA - neto - contado - 72 hs Precios u\$s por Kg. + IVA - neto - contado - 72 hs. Tipo de cambio B. N. A., tipo comprador del día anterior a la fecha de pago.								
Fecha 2022	Grado							
	B	B -1/2	C	C - 1/2	D	D - 1/2	E	F
10-11 al 16-11	2,50	2,49	2,49	2,48	2,39	2,05	1,78	1,66
17-11 al 23-11	2,51	2,50	2,49	2,49	2,40	2,06	1,80	1,68
24-11 al 30-11	2,49	2,48	2,47	2,47	2,38	2,05	1,79	1,67

Fuente: Cámara Algodonera Argentina.

COTIZACIONES DEL MERCADO INTERNO				
Fecha 2022	Grano de Algodón (USD/tn)			
	Industria ¹			Forraje ²
	Reconquista	Avellaneda	San Lorenzo	
10-11 al 16-11	s/c	s/c	s/c	282,00
17-11 al 23-11	s/c	s/c	s/c	287,00
24-11 al 30-11	s/c	s/c	s/c	271,00

Fuente: Cámara Algodonera Argentina. 1. Condiciones de pago en pesos: Contado. Precios \$ por Ton. + IVA sobre camión. Precios U\$S por Ton. + IVA neto contado sobre camión. Tipo de cambio cierre B. N. A., tipo comprador, del día anterior a la fecha de pago. 2. Condiciones de pago: contado. Precios \$ por Ton. + IVA sobre camión. Precios U\$S por Ton. + IVA sobre camión. Tipo de cambio cierre B. N. A., tipo comprador, del día anterior a la fecha de pago.

COTIZACIONES DEL MERCADO EXTERNO									
"Patrones Oficiales Argentinos". Micronaire: mínimo 3.5 / máximo 4.9 - Cotizaciones FOB Buenos Aires - Precios Us. Cts./ Lb. Pago contra embarque - Embarques: Diciembre 2022 a Mayo 2023									
Fecha 2022	Grado								Precio Referen. FUTURO
	B	B -1/2	C	C - 1/2	D	D - 1/2	E	F	
0 hs. del 17-11	80,00	s/c	78,00	76,00	74,00	67,00	62,00	61,00	s/c
0 hs. del 24-11	80,00	s/c	78,00	76,00	74,00	67,00	62,00	61,00	s/c
0 hs. del 01-12	80,00	s/c	78,00	76,00	74,00	67,00	62,00	61,00	s/c

Fuente: Cámara Algodonera Argentina.



COTIZACION DE CEREALES					
Fecha	DOLAR (BNA)	SOJA	TRIGO	MAIZ	GIRASOL
		U\$/Tn	U\$/Tn	U\$/Tn	U\$/Tn
15-11-22	162,12	s/c	s/c	243,03	s/c
16-11-22	162,47	s/c	354,53	242,69	s/c
17-11-22	162,78	s/c	s/c	s/c	s/c
18-11-22	163,18	s/c	s/c	239,92	s/c
21-11-22	s/c	s/c	s/c	s/c	s/c
22-11-22	164,51	s/c	s/c	239,80	s/c
23-11-22	164,84	s/c	s/c	239,72	s/c
24-11-22	165,21	s/c	s/c	239,21	s/c
25-11-22	165,59	s/c	s/c	239,75	s/c
28-11-22	166,60	510,20	s/c	239,68	s/c
29-11-22	166,96	509,04	s/c	239,70	s/c
30-11-22	167,28	508,13	s/c	239,72	s/c

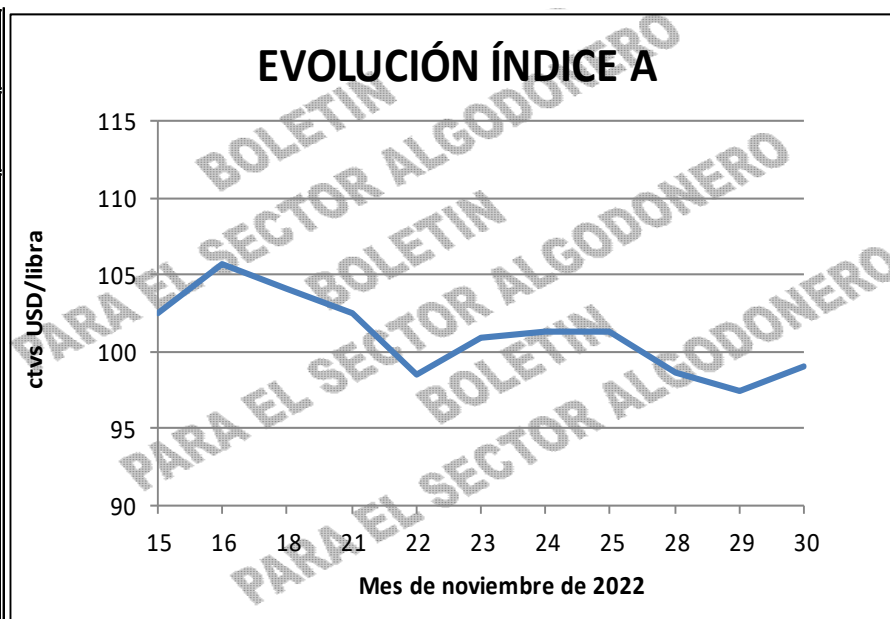
Fuente: Precio Cámara Arbitral de Cereales de Rosario.

MERCADOS INTERNACIONALES

MERCADO A TÉRMINO DE NUEVA YORK - PRECIO FUTURO CONTRATO Nº2 (CTVS U\$/LIBRA)										
Contrato Nº 2 (ctvs USD/libra)										
Fecha	Diciembre '22	Marzo '23	Mayo '23	Julio '23	Octubre '23	Diciembre '23	Marzo '24	Mayo '24	Julio '24	Octubre '24
15-nov-22	88,74	86,97	85,84	84,42	79,22	78,90	78,87	79,09	79,25	77,76
16-nov-22	88,44	86,76	85,87	84,51	79,71	79,42	79,40	79,63	79,75	78,35
17-nov-22	87,04	85,28	84,39	83,29	79,38	79,17	79,16	79,40	79,50	78,10
18-nov-22	85,16	83,78	83,07	82,02	79,21	78,96	78,95	79,20	79,30	77,90
21-nov-22	81,16	79,78	79,15	78,56	76,21	76,47	76,58	76,85	77,05	75,65
22-nov-22	83,22	82,42	81,77	80,78	79,42	77,62	77,58	77,88	78,08	76,68
23-nov-22	83,94	82,90	82,20	81,24	79,85	77,93	77,99	78,32	78,52	77,12
24-nov-22	83,94	82,90	82,20	81,24	79,85	77,93	77,99	78,32	78,52	77,12
25-nov-22	81,34	80,18	79,53	78,64	77,61	76,00	76,10	76,44	76,69	75,29
28-nov-22	80,20	78,95	78,39	77,71	76,36	74,78	74,63	74,87	74,85	73,43
29-nov-22	81,60	80,61	80,03	79,35	77,53	76,55	76,45	76,67	76,65	75,08

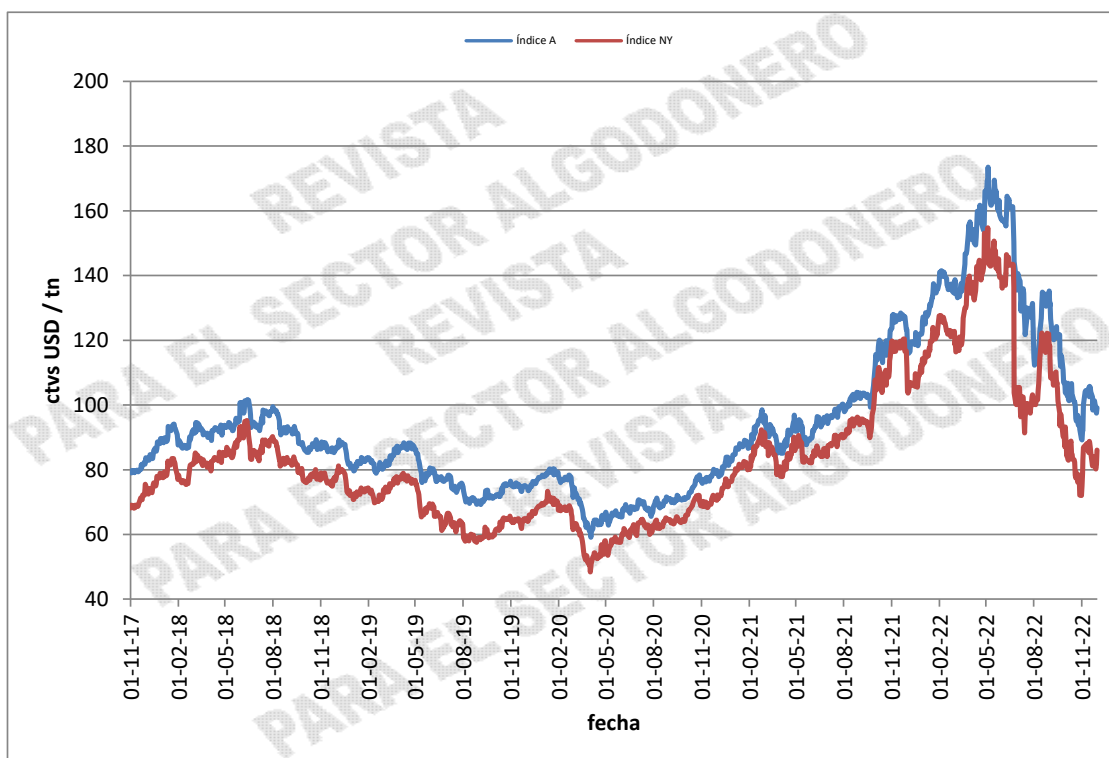
Fuente: Intercontinental Exchange, Inc.

COTTON OUTLOOK ÍNDICE A	
Fecha	ctvs USD/libra
15-11-22	102,55
16-11-22	105,75
18-11-22	104,05
21-11-22	102,45
22-11-22	98,45
23-11-22	100,95
24-11-22	101,35
25-11-22	101,35
28-11-22	98,70
29-11-22	97,50
30-11-22	99,10



Fuente: Cotton Outlook

VARIACIÓN DE PRECIOS COTLOOK ÍNDICE A VS. FUTUROS NUEVA YORK



Secretaría de Agricultura,
Ganadería y Pesca



Ministerio de Economía
Argentina